

デジタルサイネージ

「集客くん」

スタンドアローン

V59 STB

-----取扱説明書-----

❖ 内容

1. 注意事項	3
2. 製品概要	4
3. 機能紹介	5
3.1 一般設定	5
3.2 日付設定	7
3.3 ディスプレイ設定	8
付録 1：リモコンボタンの説明	9
付録 2：マルチメディア再生のサポート形式の一覧	12

1. 注意事項

本製品をご使用になる前に、以下の注意事項をお読みにになり、今後の参考のために保管してください。

- 機器は換気の良い環境に設置する必要があります。
 - ・ 紙、テーブルクロス、カーテンなどで通風口をふさがないでください。
 - ・ 可燃性のあるものを近づけないでください。
- STB 装置を水しぶきにさらしたり、花瓶などの液体で満たされた物体を装置の上に置いたりしないでください。
- 機器に設置する場合は、専門家が機器にしっかりと固定する必要があります。
- 電子看板を低温域から高温域に移動すると、サーモスタット内に水滴が発生します。機械内の水滴を完全に乾燥させるには、電源を入れる前に一定時間放置する必要があります。
- 長時間動作しない場合は、電源を抜いてください。
- 高電圧感電等の危険を防ぐため、自分で分解・修理しないでください。
- 電子看板を掃除するときは、まず電源コードを抜いて、電源が切れていることを確認してください。
- USB/ SD / HDMI を抜き差しする前に、本機の破損を防ぐため、取扱説明書をよくお読みください。

1. 製品概要

このスタンドアロン広告プレーヤーのマザーボードボードは、優れたパフォーマンスを備えたデコードおよび駆動統合ボードです。1920*1080以下の解像度のLVDS画面を直接駆動できます。1080P高解像度画像再生をサポートし、デジタルマルチメディアのマルチモード再生機能を備えているだけでなく、豊富な外部機能インターフェースを備えています。

USBコピー機能をサポートし、ユーザーがファイルを簡単に更新できます

USB、SDカード再生をサポートしています

字幕スクロールをサポートしています

ロゴ表示をサポート

毎週（月曜日～日曜日）タイミングスイッチマシンをサポート、1日あたり5回

1日5回の毎日のタイミングスイッチをサポート

再生記録

ファイルリスト再生のサポート分割画面再生

コピー機能をサポート

反転画面再生をサポート

注：ドルビードルビーオーディオデコードはサポートされていません

3. 機能紹介

3.1 一般設定

メニューの言語

日本語、英語など(通常 日本語)

オート再生

オン オフ (通常 オン)

メディアタイプ

動画/静止画/ビデオ/音楽/静止画・音楽 (通常, すべて)

リピート

リピート オール/リピート ワン/リピート キャンセル (通常 リピート オール)

再生ログ

オン オフ (通常 オフ)

パワーレジューム

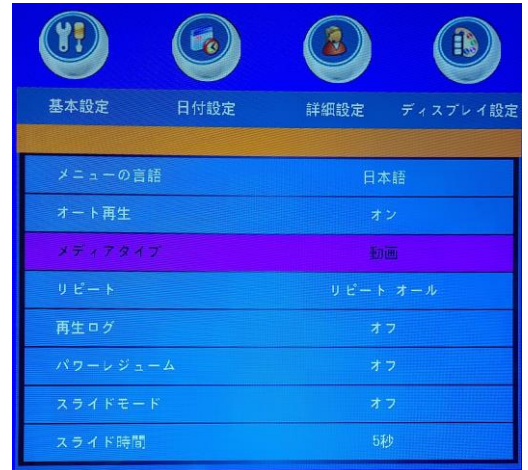
オフ/3/5/8/10/15/20/25/30/40/50/1分/1.5分/2分 (通常 オフ)

スライドモード

オフ/ランダム/オフ/中央から上下へ/上下から中央へ/中央から左右へ/左右から中央へ/モザイク/ブラインド右から左へ/ブラインド左から右へ/ブラインドアップからダウン/ブラインドダウンアップアップ (通常 オフ)

スライド時間

オフ/3/5/8/10/15/20/25/30/40/50/1分/1.5分/2分/2.5分/3分/5分/10分/15分/30分/1時間/6時間/12時間/(通常 5)



写真の回転

ノーマル/90度/180度/270度/hor. ミラー/ver. ミラー/90度 mlr/
90度 mtb/自動(通常 ノーマル)

全画面表示

オン オフ (通常 オフ)

最小音量

0~100(通常, 10)

サウンドモード

オフ/サラウンド/SRS (通常 オフ)

ブート画面遅延

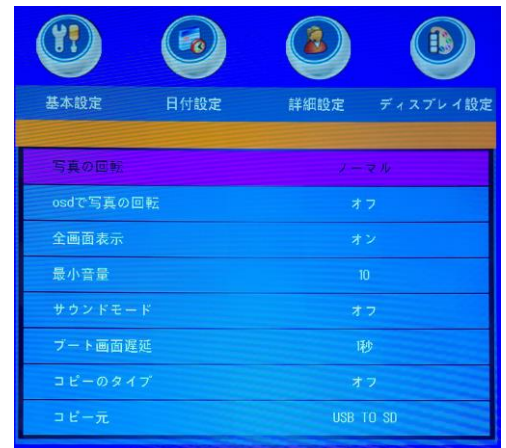
0-251秒 (通常 1秒)

コピーのタイプ

オフ/選択コピー/すべてをコピー/上書きコピー/追加コピー/更新字幕/ログ確認 (通常 オフ)

コピー元

USB TO SD/SD TO USB(通常, USB TO SD)



3.2 日付設定

日付&時間

年/月/日/時間/分/秒 終了

時間表示

HM/HMS/YMD_HM/YMD_HMS/YMD_W_HM/YMD_W_HMS

24 時間制 (通常, HM)

時計表示色

白/黒/赤/青/黄/緑/クレール (通常, 白)

字幕背景色

白/黒/赤/青/黄/緑/クレール (通常, 白)

時計位置

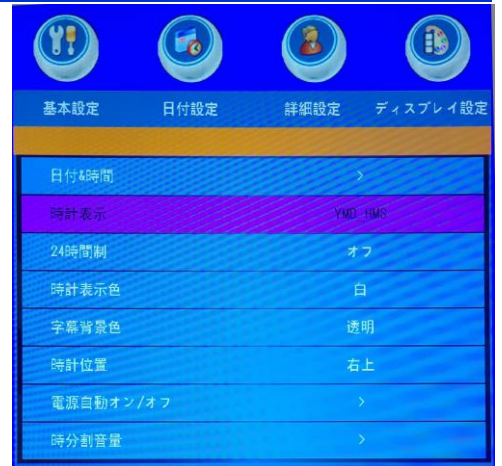
右上/左上 (默认, 右上角)

電源自動オン/オフ

オン オフ (通常 オフ)

時分割音量

1 日/週 (0~4) 5 項目の期間の音量設定



3.3 ディスプレイ設定

輝度

0～100 (通常 50)

コントラスト

0～100 (通常 50)

カラー

0～100 (通常 50)

シャープネス

0～100 (通常 50)

色合い

0～100 (通常 50)

赤

0～148 (通常 128)

緑

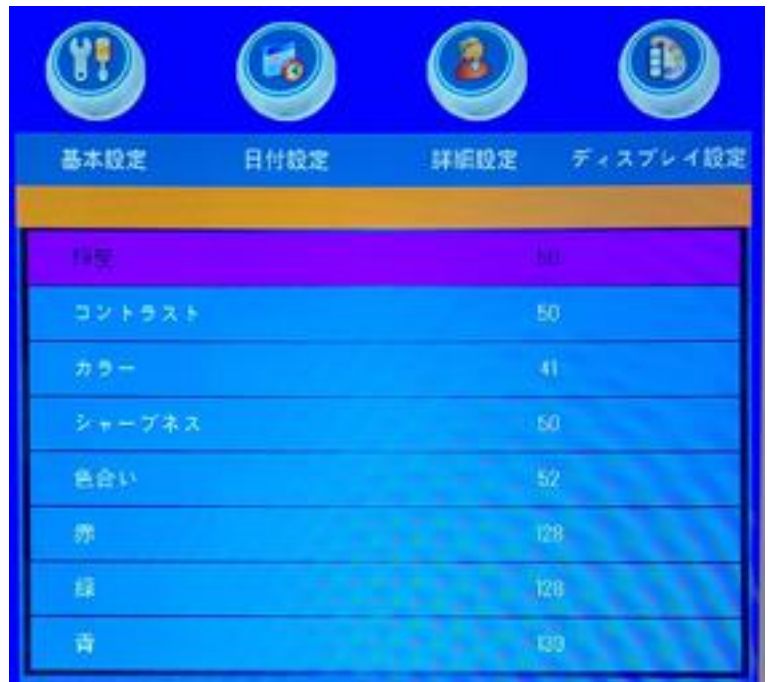
0～148 (通常 128)

青

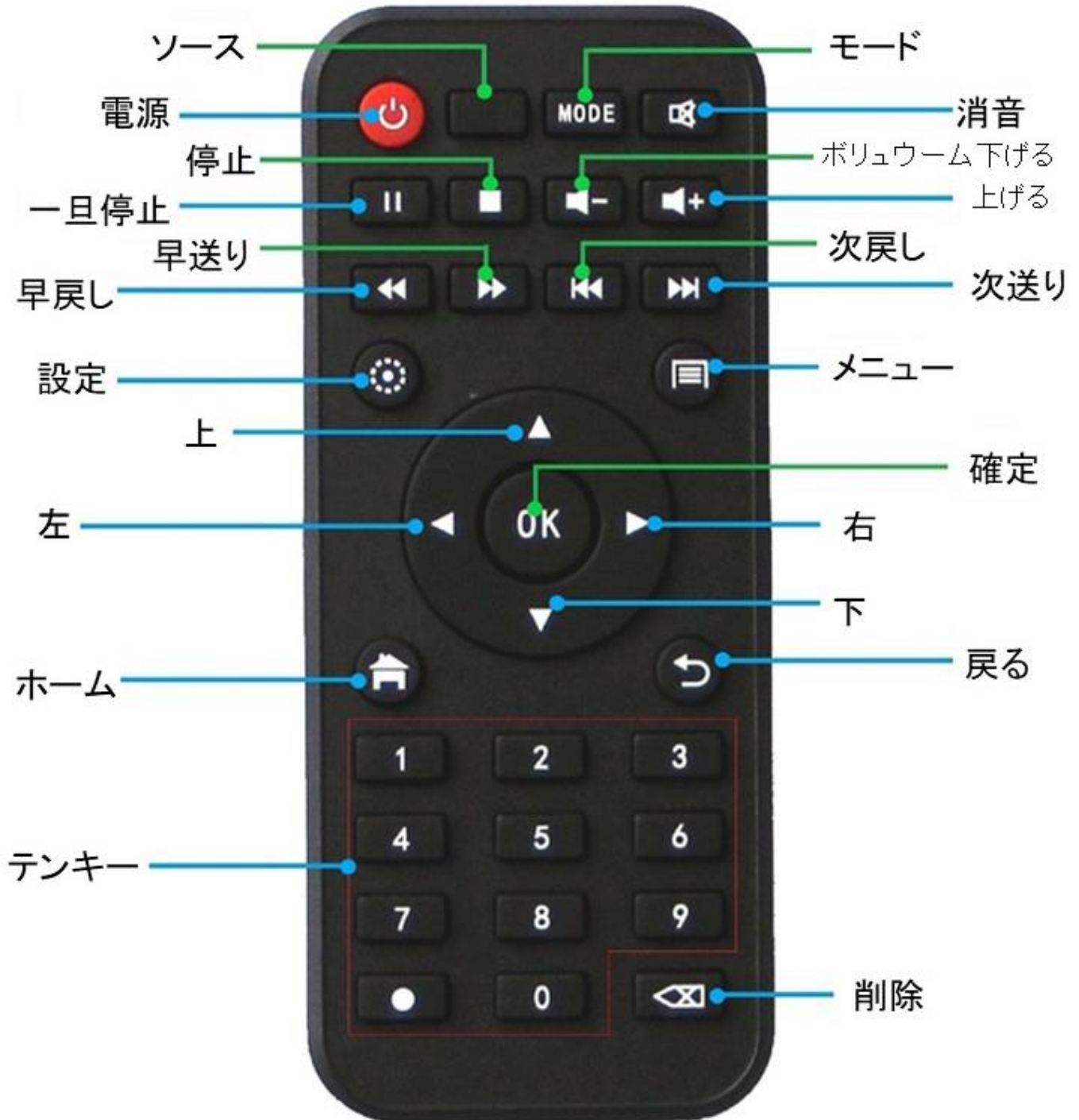
0～148 (通常 128)

ノイズ除去














オフ/標準/高速/低速(通常 オフ)



付録1：リモコンボタンの説明



	電源ボタン、制御スイッチ
	ソース, (切替信号入力, 出力)
	モード切り替え(特殊ソフトウェア)
	ミュートボタン
	再生/一時停止
	停止
	ボリュームダウン
	ボリュームプラス
	早送り、連続でスピードアップ
	早戻し、連続でスピードアップ
	再生中、前のファイルに移動
	再生中、次のファイルに移動
	設定
	メニュー
	カーソルを上に移動
	カーソルを左に移動
	OK , 確認
	カーソルを右に移動
	カーソルを下に移動
	HOME (メイン インターフェイスに戻る)

	戻る（前の手順に戻る）
	数字 1
	数字 2
	数字 3
	数字 4
	数字 5
	数字 6
	数字 7
	数字 8
	数字 9
	数字 “点”
	数字 0
	削除

付録 2: マルチメディア再生のサポート形式の一覧

媒体	ファイル名 拡張子	コーデック		備考
		ビデオ	オーディオ	
動画	.avi	Xvid, MPEG-2, MPEG-4, Divx, H. 264	MP3, WMA, AAC, MP2, PCM	最大解像度とフレームレート: 1920X1080@30fps 最大フレームレート: 20Mbps
	.mp4	MPEG-2, MPEG-4, Divx, H. 264		
	.m2ts/.trp	MPEG-4, H. 264		
	.mkv/.mov	MPEG-4, H. 264		
	.mpg	MPEG-1, MPEG-2	MP2	
	.dat	MPEG-1		
	.vob	MPEG-2		
	.rm/.rmvb	RV8, RV9, RV10	COOK	最大解像度とフレームレート: 1280X720@30fps 最大フレームレート: 10Mbps
音楽	.mp3	--	MP3	サンプルレート: 32K~48KHz ビットレート: 32K~320Kbps
	.wma	--	WMA	サンプルレート: 8K~48KHz ビットレート: 128K~320Kbps
	.m4a/.aac	--	AAC	サンプルレート: 8K~48KHz ビットレート: 128K~442Kbps
写真	.jpg/.jpeg	Progressive JPEG		最大解像度: 1024X768
		Baseline JPEG		最大解像度: 15360X8640
	.bmp	--		最大解像度: 9600X6400
	.png	Non-Interlaced		最大解像度: 9600X6400
		Interlaced		最大解像度: 1200X800

注: ドルビードルビーオーディオデコードはサポートされていません

この取扱説明書の内容は変更される場合があります。